

「一括記録請求」の操作方法（一括請求Assist編）

「一括請求 Assist」は、でんさいネット規定フォーマットに対応した一括記録請求ファイルの作成を行うソフトです。簡易な画面入力で、最大 1,000 件の請求データが作成できます。

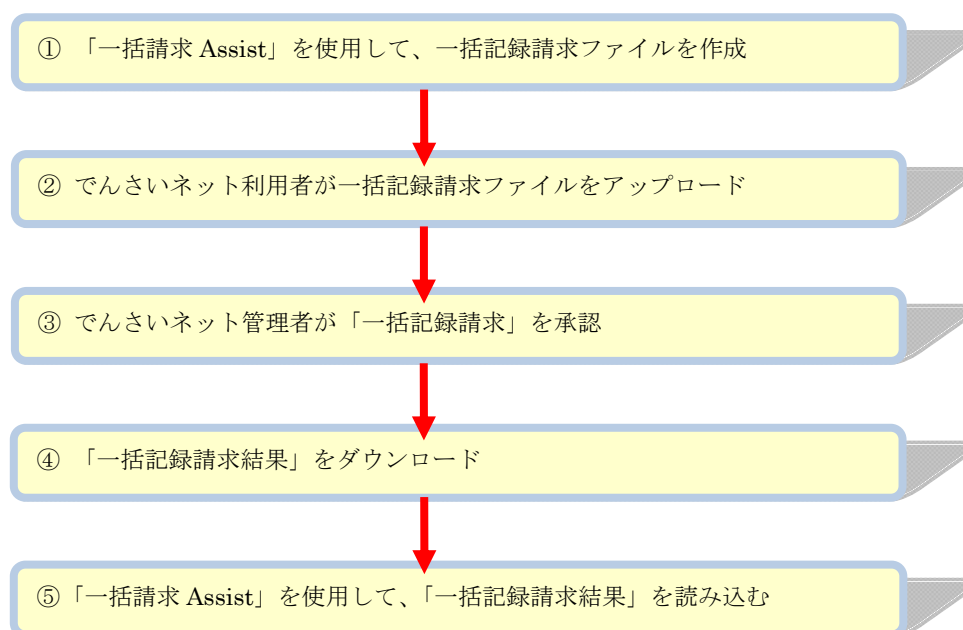
「こうぎんでんさいネットサービス」をご利用のお客さまは、無料でご利用いただけます。

一括記録請求とは、でんさいネットサービスにおいて、複数の発生記録または譲渡記録を一括して記録することができる機能です。

この手順書では、でんさいネット利用者が「一括請求 Assist」で作成した【一括記録請求ファイル】を使用し、「一括記録請求」をおこなう操作方を説明いたします。

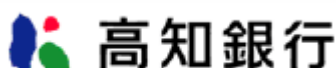
1. 「一括請求 Assist」を使用した「一括記録請求」の操作手順

以下の手順で、「一括記録請求」をおこないます。



この手順書では、手順の②～④までを解説しています。

手順①と⑤につきましては、「一括請求 Assist」のマニュアルをご参照ください。



<https://www.kochi-bank.co.jp/>

令和5年1月 更新

2. 一括記録請求【利用者編】

「一括請求 Assist」で作成した【一括記録請求ファイル】をでんさいネット利用者がアップロードします。

- ① でんさいネットに「利用者ログオン」します。
- ② 画面上部のメニューから[債権記録業務]の[一括記録請求]をクリックします。



- ③ 「一括記録請求入力画面」が表示されます。
- ④ 「ファイル形式選択」は【固定長テキスト形式(Shift-JIS、改行コードなし)】を選択します。
- ⑤ 【アップロードファイル参照】をクリックし、「一括請求 Assist」で作成したファイルを指定してください。

一括記録請求入力画面

一括記録請求:入力 一括記録請求:承認依頼 一括記録請求:承認依頼完了

「一括請求」にアップロードファイルの格納先を入力して「入力内容の確認」ボタンを押してください。

請求者情報

でんさい利用者番号	00000RVL6
でんさい利用者名	利用者J

一括請求 (必須)

ファイル形式選択

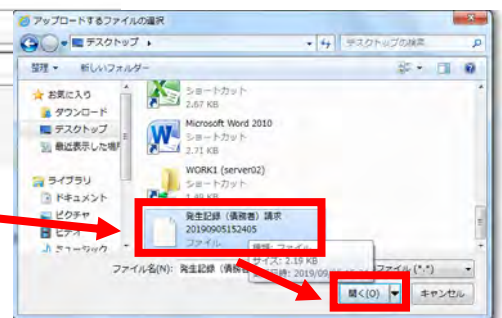
固定長テキスト形式 (Shift-JIS、改行コードなし) ④

アップロードファイルパス

アップロードファイル参照 ⑤

※ 一括請求が行える記録請求は、以下の記録請求です。

- 発生記録請求(債務者請求方式)
- 発生記録請求(債権者請求方式)
- 譲渡記録請求
- 分割譲渡記録請求



⑥アップロードファイルパスを確認し、【入力内容の確認】をクリックします。

一括請求 (必須)

ファイル形式選択 固定長テキスト形式(Shift_JIS, 改行コードなし) ▼

アップロードファイルパス C:\fakepath\発生記録(債務者)請求20180801S2405

アップロードファイル参照

※一括請求が行える記録請求は、以下の記録請求です。

- 発生記録請求(債務者請求方式)
- 発生記録請求(債権者請求方式)
- 譲渡記録請求
- 分割記録請求

※注意
譲渡記録の一括請求ファイルを指定する際、「一括請求 Assist」で「譲渡区分」に「一部」と「全額」を混在させたファイルを指定すると、アップロードできませんので、注意してください。

「譲渡区分」の混在はできません。

譲渡区分*

2	全額
1	一部
2	全額

入力内容の確認 ⑥

⑦「一括記録請求承認依頼画面」が表示されます。

⑧「担当者コメント」にコメントがあれば入力してください。

例:7月末の経費請求

⑨【承認依頼】をクリックしてください。

一括記録請求承認依頼画面 DDCMN18BC01R

一括記録請求:入力 > **一括記録請求:承認依頼** > 一括記録請求:承認依頼完了

この画面は確認画面です。
下記の内容でよろしければ「承認依頼」ボタンを押してください。
修正する場合は「戻る」ボタンを押してください。

① この画面は承認依頼画面です。まだ一括記録請求は完了していません。

請求者情報

でんさい利用者番号	00000SUJ0
でんさい利用者名	高知1

一括請求情報

請求日	2016年08月20日
記録請求種別	発生記録請求(債務者請求方式)
請求件数	2件
請求金額	3,333,333円
アップロードファイルパス	C:\fakepath\発生記録(債務者)請求20160820141411

ファイル表示

担当者コメント

担当者コメント ⑧

承認依頼 戻る ⑨

⑩「一括記録請求承認依頼完了画面」が表示されます。

⑪「一括記録請求の承認依頼が完了しました。」と表示されることを確認してください。

⑫ 管理者の方に、「一括記録請求の承認」を依頼してください。

一括記録請求承認依頼完了画面 DDCMN18BC01R

一括記録請求:入力 > 一括記録請求:承認依頼 > **一括記録請求:承認依頼完了**

一括記録請求の承認依頼が完了しました。

一括記録請求の承認依頼が完了しました。 ⑪

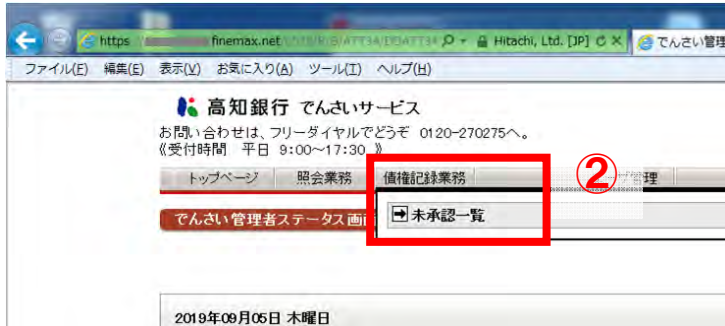
案件番号:0078208 6000000000000000
発行日時:2016年08月20日 13時45分58秒

④ この画面は承認依頼完了画面です。まだ一括記録請求は完了していません。

3. 一括記録請求【管理者編】

利用者がアップロードをおこなった「一括記録請求」は管理者の方が承認をする必要があります。承認をおこなわない限り、「一括記録請求」は実行されません。

- ① でんさいネットに「管理者ログオン」します。
- ② 画面上部のメニューから[債権記録業務]の[未承認一覧]をクリックします。



- ③ 「未承認一覧」が表示されますので、【一括記録】をクリックします。



- ④ 一括記録請求の内容を確認し、問題がなければ【この内容で実行】をクリックします。



この画面は承認の確認画面です。
下記の内容で問題がなければ「この内容で実行」ボタンを押してください。
問題がある場合は「管理者コメント」に理由を記入の上、「否認」ボタンを押してください。

① この画面は承認画面です。まだ一括記録請求は完了していません。

請求者情報

でんさい利用者番号	000008UJ0
でんさい利用者名	高知1

一括請求情報

請求日	2016年09月20日
記録請求種別	発生記録請求(債務者請求方式)
請求件数	2件
請求金額	3,333,333円
アップロードファイルパス	C:\fakepath\発生記録(債務者)請求20160920141411

ファイル表示

管理者コメント

管理者コメント

この内容で実行

否認

万一、一括記録請求の内容に問題がある場合は、「管理者コメント」を入力し、【否認】をクリックしてください。

⑤ 「一括記録請求が完了しました。」と表示されることを確認してください。

以上で、一括記録請求の操作は完了です。

一括記録請求結果画面 DDCMN18B001R

[印刷](#)

一括記録請求:承認 **一括記録請求:結果**

一括記録請求が完了しました。 ⑤

一括記録請求が完了しました。

受付番号:057820160920000000452U
受付日時:2016年09月20日 14時24分14秒

請求者情報

金融機関名	支店名	科目	口座番号
高知銀行	今治支店	当座	0000090

一括請求

一括依頼番号	0578201609200000120000	
請求件数	2件	
請求金額	3,333,333円	
アップロードファイルパス	C:\fakepath\発生記録(債務者)請求20160920141411	ファイル表示

管理者コメント

管理者コメント

[トップページ](#) [一覧に戻る](#)

4. 一括記録請求の確認【利用者および管理者編】

一括請求をおこなってから、10～15分後に一括記録請求の結果がダウンロードできます。以下の手順でダウンロードをおこない、「一括請求 Assist」に読み込んでください。

- ① でんさいネットに「利用者ログオン」または「管理者ログオン」します。
- ② 画面上部のメニューから[照会業務]の[一括記録請求結果照会]をクリックします。

トップページ **照会業務** 債権記録業務 債権融資業務 ユーザ管理

でんさい担当者

- 通知情報照会
 - 通知情報照会
 - 通知情報ダウンロード
- 開示照会
 - 記録事項の開示
 - 提供情報の開示
- でんさい利用者情報照会
 - でんさい利用者情報照会
 - でんさいアカウント情報照会
- 取引内容照会
 - 取引履歴照会
 - 操作履歴照会
- 一括記録請求結果照会** ②

2019年09月02日
利用者G

前回ログオン日時
2回前ログオン日時
3回前ログオン日時

Eメールアドレス
前回パスワード

決済口座情報

③ 画面下部の「一括依頼番号」の欄より、照会をおこなう一括請求をクリックします。

一括記録請求結果一覧画面 DDECR1EBS01R

一括記録請求の結果を確認いただけます。
「一括記録請求情報検索条件」を指定して「この内容で検索」ボタンを押してください。一括記録請求情報検索結果に一覧が表示されます。
一括記録請求結果の明細を確認する場合は「一括依頼番号」を選択してください。

一括記録請求情報検索条件

請求日 2019年09月04日 ~ 2019年09月05日

一括依頼番号

発生/譲渡請求種別

請求者口座情報の指定 する しない

金融機関名	支店名	科目	口座番号
高知銀行	本店営業部	当座	1000685

この内容で検索

一括記録請求情報検索結果 前の10件 検索条件:1~1/1件 次の10件

一括依頼番号	請求日	合計件数	請求者情報			発生/譲渡請求種別	請求結果	ダウンロード区分
			支店名	科目	口座番号			
0578201908050000120000	2019年09月06日	6	本店営業部	当座	1000685	発生記録請求(債務者請求方式)	未	

④「一括記録請求結果明細画面」が表示されます。

⑤「ファイル形式選択」は【固定長テキスト形式(Shift-JIS、改行コードなし)】を選択します。

⑥【この内容でダウンロード】をクリックします。

一括記録請求結果明細画面 DDECR1EBS01R

一括記録請求結果のダウンロードを行うことができます。
「ファイル形式選択」を指定して「この内容でダウンロード」ボタンを押してください。一括記録請求結果がテキスト形式で出力されます。
一括記録請求結果の通知情報を確認する場合は、一括記録請求明細情報の「依頼番号」を押してください。
この内容でダウンロードボタン、または「依頼番号」が押せない場合、一括記録請求結果の通知情報を受信していない状態です。
しばらくしてから再度「一括記録請求結果一覧画面」から操作してください。

一括記録請求情報

一括依頼番号	0578201908050000120000
請求日	2019年09月06日
請求者支店名	本店営業部
請求者科目	当座
請求者口座番号	1000685
発生/譲渡請求種別	発生記録請求(債務者請求方式)
請求結果	
電子記録年月日	2019年09月06日
合計件数	6件
合計金額	12,000,000円

一括記録請求明細情報 検索条件数:6件

依頼番号	相手先情報 でんさい 利用者番号	金融機関名 支店名	科目	口座番号	債権金額	支払期日	エラーコード
0578201908050000120001	00000RUM4	高知銀行 本店営業部	当座	1000685	2,000,000	2019年10月08日	
0578201908050000120002	00000RUM4	高知銀行 本店営業部	当座	1000685	2,000,000	2019年10月08日	
0578201908050000120003	00000RUM4	高知銀行 本店営業部	当座	1000685	2,000,000	2019年10月08日	
0578201908050000120004	00000RUM4	高知銀行 本店営業部	当座	1000685	2,000,000	2019年10月08日	
0578201908050000120005	00000RUM4	高知銀行 本店営業部	当座	1000685	2,000,000	2019年10月08日	
0578201908050000120006	00000RUM4	高知銀行 本店営業部	当座	1000685	2,000,000	2019年10月08日	

ファイル形式選択 固定長テキスト形式(Shift-JIS、改行コードなし)

この内容でダウンロード

⑦ 保存をクリックし、ファイルを保存してください。(下記画面はブラウザのバージョンにより、異なります)

finemax.net から TUCHI_JYOHO.dat を開くか、または保存しますか?

ファイルを開く(O) **保存(S)** キーボード(C)

⑧ 保存したファイルを「一括請求 Assist」で読み込んでください。

(※ 詳しい操作方法は、「一括請求 Assist」のマニュアルをご参照ください)